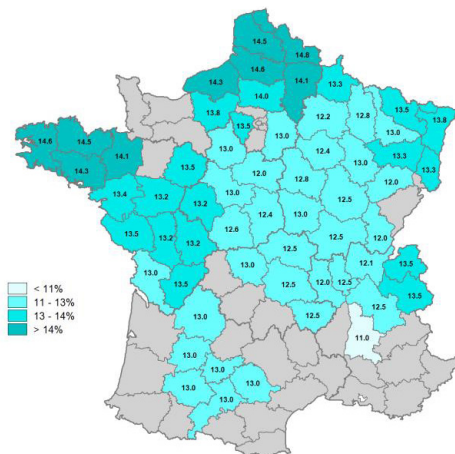




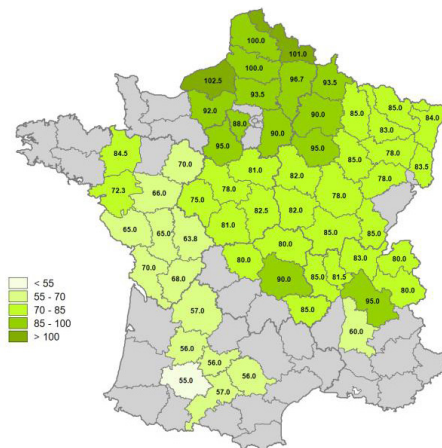
GOHM

Grains and Oilseeds Harvest Mapping

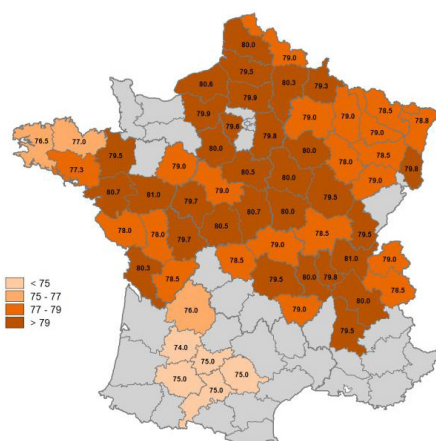
Teneur en eau (%)



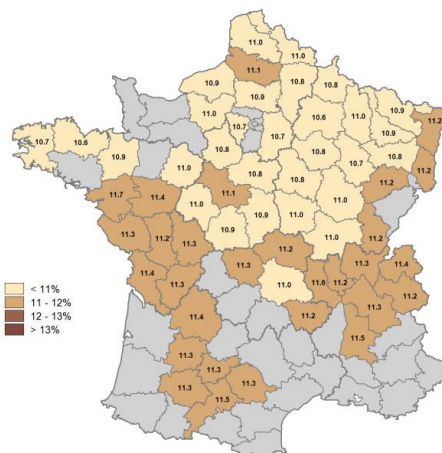
Rendements (q/ha)



Poids spécifique (kg/hl)



Teneur en protéines (%MS)



**LE SUIVI DE LA RÉCOLTE FRANÇAISE
EN TEMPS RÉEL - L'INFORMATION DU
MARCHÉ AU SERVICE DES OPÉRATEURS**

QU'EST-CE QUE GOHM ?

GOHM est un service d'information collaboratif en ligne, renseigné par les opérateurs du marché. C'est un tableau de bord synthétique qui permet de suivre l'évolution et la qualité des récoltes françaises pendant les moissons avant la publication des données officielles.

QUELLES SONT LES CULTURES ET LES CRITÈRES SUIVIS DANS GOHM ?

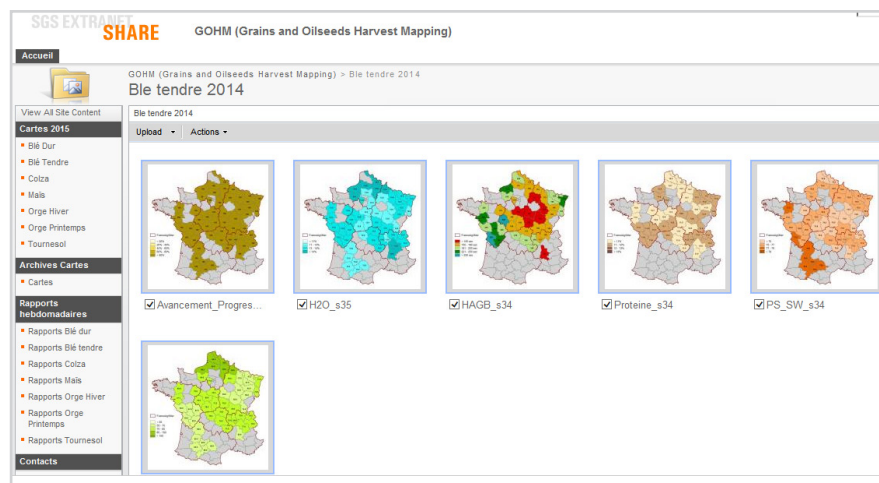
Pour répondre aux attentes des principales filières, GOHM propose un suivi complet des sept grandes cultures majeures. Les critères techniques sélectionnés sont ceux les plus souvent utilisés contractuellement par le marché.

GOHM	Colza	Blé tendre	Orge d'hiver	Blé dur	Orge de printemps	Tournesol	Maïs grain
Avancement de la récolte	X	X	X	X	X	X	X
Rendement	X	X	X	X	X	X	X
% humidité	X	X	X	X	X	X	X
Poids spécifique		X	X	X	X		X
Protéines		X	X	X	X		
Hagberg		X					
% grains mitadinés				X			
% impuretés	X					X	
Teneur en huile *	X					X	
Calibrage des grains					X		
Acidité *						X	

* Critères techniques proposés sous réserve de disponibilité en temps réel, selon la capacité des contributeurs

LES ATOUTS DU SERVICE GOHM

- Suivi de l'avancement des récoltes
- Estimation des rendements
- Indications sur les critères qualité majeurs
- Des cartes hebdomadaires pour les départements sélectionnés
- Un site internet pour les consulter et les télécharger 24h/24h et 7J/7J <https://frgohm.sgs.com>
- Gestion des profils / comptes sécurisés
- Archives complètes depuis la campagne 2008
- Outils élaborés de visualisation des cartes hebdomadaires
- Des rapports hebdomadaires de synthèse disponibles uniquement en fin de récolte



POURQUOI S'ABONNER À GOHM ?

Que vous soyez collecteurs, traders, industriels, prestataires de services ou logisticiens, votre activité dépend en partie de la répartition géographique des volumes disponibles et de la qualité des récoltes produites sur tout le territoire. En vous abonnant au service GOHM, vous vous dotez d'un outil de suivi en quasi temps réel des récoltes à l'échelle nationale sur les principales zones de production.

COMMENT S'ABONNER ?

L'abonnement au service se fait en ligne, sur <https://frgohm.sgs.com>

Deux modes d'abonnement possibles :

- Contributeur : l'abonné renseigne le service chaque semaine sur une région qu'il a lui-même définie
- Utilisateur : Simple consultant de l'information

LES CONDITIONS D'ABONNEMENT

- Clients/Partenaires : Service offert
- Contributeurs : Service gratuit

CONTACT : 135 rue Ettore Bugatti, 76800 Saint-Etienne-du-Rouvray - frgohm@sgs.com - <https://frgohm.sgs.com> - www.sgs.com

WHEN YOU NEED TO BE SURE

SGS